

1 2 3 4

MST 60-130


A

Anschluss	Kabelseitig
Phase A	Goldkontaktstecker 6mm 90° 07-021-008-01
Phase B	Goldkontaktstecker 6mm 90° 07-021-008-01
Phase C	Goldkontaktstecker 6mm 90° 07-021-008-01
Akku +	Goldkontaktstecker 6mm 90° 07-021-008-01
Akku -	Goldkontaktbuchse 6mm 90° 07-021-009-01
RS 232 / Analog / Digital	Harting m80-4611242
Sensor Motor	Harting m80-4610642

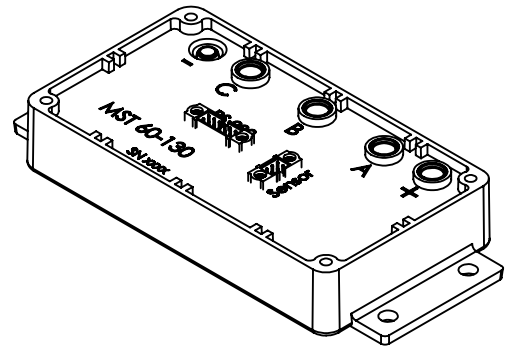
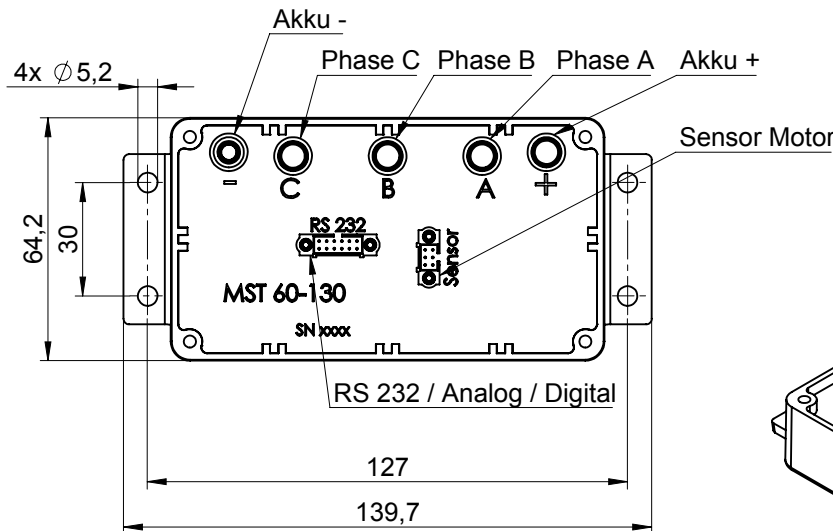
Zulässige Versorgungsspannung	10 - 60V
Akkunennspannungsbereich	11 - 52V
Maximalstrom (kurzzeitig max 2s)	260A
Dauerstrom	von der Kühlung abhängig
Versorgungsspannung für Hallsensoren usw.	5V (max. 50mA)
Schutzklasse im Betrieb	IP40
Maximale Drehzahl elektrisch	240.000 1/min
Zwei digitale Eingänge zur Ansteuerung Zwei analoge Eingänge zur Ansteuerung	
Ein zusätzlicher Analogeingang zur Überwachung der Motortemperatur	
Eine RS232 Schnittstelle zur Ausgabe der aktuellen Messwerte und zur Parametrisierung der Steuerung. Diese kann auch zur direkten Ansteuerung ohne die Analogeingänge genutzt werden.	

B

C



D



E



(Zul. Abw.)
±0.5

(Oberfl.)
Rz 16

Maßstab 1:2
(Werkstoff, Halbzeug)
(Rohteil-Nr)
(Modell- oder Gesenk-Nr)

Gewicht: ca. 320g

F

	Datum	Name
Bearb.	15.09.2016	Wüst
Gepr.		
Norm		

3	Phasenzuordn. angep.	02.11.16	Wüst	Plettenberg Elektromotoren Rostocker-Str.30 34225 Baunatal
2	Stecker Bez. ergänzt	05.10.16	Wüst	
2	Höhe angepasst	05.10.16	Wüst	
Zust.	Änderung	Datum	Name	(Urspr.)

MST 60-130

10-007-000-001-03

Blatt

A4

(Ers. f.:)

(Ers. d.):

Für diese Zeichnung halten wir uns alle Rechte vor, auch im Fall der Patentierung oder Gebrauchsmusteranmeldung.
 Ohne unsere vorherige Zustimmung darf diese Zeichnung weder vervielfältigt noch Dritten zugänglich gemacht werden, und
 sie darf durch den Empfänger oder Dritte auch nicht in anderer Weise missbräuchlich verwendet werden. Zuwiderhandlungen
 verpflichten zu Schadensersatz und können Strafrechtliche Folgen haben.
 Firma Bergemann